

附件 2

粤康码公共场所管理工具操作指引

一、公共场所管理员、检测员等操作指引

(一) 公共场所管理员、检测员端服务入口小程序码



图 1 公共场所管理员端小程序码



图 2 公共场所检测员端小程序码

(二) 公共场所管理员端、检测员端操作说明

1. 公共场所管理员



图 3 公共场所管理员端界面

(1) **创建公共场所**：公共场所管理员扫描小程序码，进入公共场所管理员端（请注意不要与组织机构管理员端混淆），填写所在区域、详细地址、场所类型、场所名称，确认后即可创建成功（一个场所只能绑定一个管理员，一个管理员也只能创建一个场所，管理员可同时绑定成为检测员）。

(2) **生成场所申报码**：管理员完成公共场所创建后，进入“我的场所”页面，可通过“复制号码”分享“场所申报码”给该场所的各公共场所检测员。

(3) **查看数据统计**：公共场所管理员进入“我的场所”页面，点击“数据统计”，即可查看数据。



图 4 公共场所管理员查看数据统计界面

(4) 成员管理：公共场所管理员进入“成员管理”页面，可进行更换管理员、解绑检测员操作。

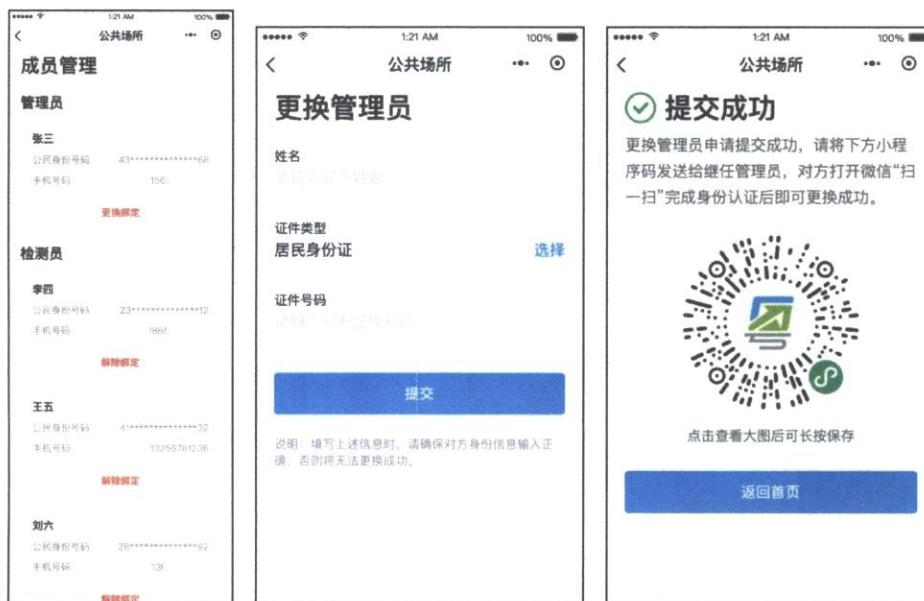


图 5 公共场所管理员成员管理界面

2. 公共场所检测员

(1) 绑定公共场所：检测员扫描小程序码，通过输入公共

场所管理员提供的“场所申报码”绑定场所（一个场所可以绑定多个检测员，一个检测员可以绑定多个场所）。

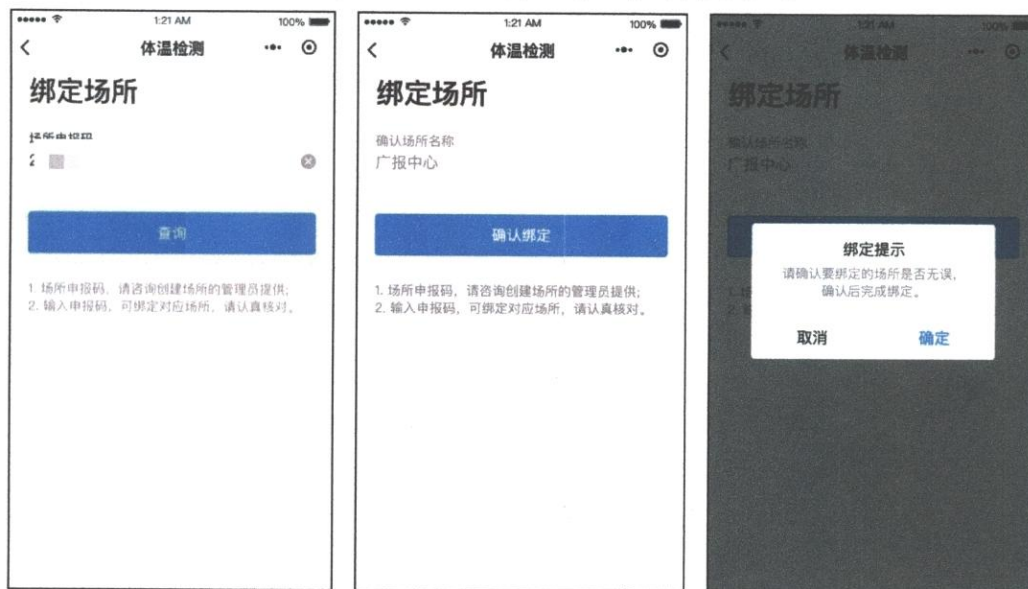


图 6 公共场所检测员端-绑定公共场所界面

(2) 管理我的场所：进入“我的场所”页面，可选择场所进入检测页面。点击“管理”进入场所管理页，支持新增绑定公共场所、解除绑定公共场所。



图 7 公共场所检测员端-管理我的场所界面

(3) 体温检测与登记：点击“扫描粤康码”扫描群众粤康码，会自动录入其脱敏的“姓名”和“手机号码”，点击“查看健康信息”可查看其最近一次个人健康申报记录。根据实际测量的体温结果，选择对应的体温区间（正常、发热）并提交，将自动返回上一页，以便检测员继续为其他受检群众检测与登记。







图 8 公共场所检测员端-体温检测与登记界面

“体温正常快速打卡”功能：在群众被检测体温正常时，检测员无需扫码登记，可引导其用微信扫描快速打卡小程序码，即可快速打卡，默认体温正常。

对未持智能手机或操作智能手机有困难的老年人、未成年人、残疾人等群体，可引导其同行人员代为出示粤康码或扫描其携带的“纸质粤康码”。粤康码提供了添加和管理家庭成员功能，以及切换家庭成员“粤康码”的入口，检测员可进行现场引导。

(4) 查看数据：公共场所检测员进入“体温检测”页面，点击“数据统计”即可查看检测数据。



图9 公共场所检测员端-我的信息界面

二、公共场所应用粤康码工作指引

(一) 仅查看粤康码但不扫码登记进入公共场所

场所检测员引导群众出示粤康码并视检粤康码信息，如遇未持智能手机或操作智能手机有困难的老年人、未成年人、残疾人等群体，可引导同行人员代为出示其粤康码，或扫描群众出示的“纸质粤康码”了解其健康信息。

(二) 查看粤康码且扫码登记进入公共场所

1. 群众扫码快速打卡模式

群众扫描场所检测员出示的体温正常快速打卡小程序码，快速打卡成功即可通行。检测员如遇未持智能手机或操作智能手机有困难的老年人、未成年人、残疾人等群体，按照“检测员扫群众粤康码”方式操作。

(1) 确定场所管理员

小区、商场、酒店、餐厅、公园等场所的负责人可以自己成为场所管理员，也可以指定工作人员作为场所管理员创建场所。

(2) 创建场所

场所管理员可通过粤省事防疫工作台点击“公共场所人员健康情况采集”，选择“公共场所管理员”进行场所创建，场所类型可选择住宅小区、餐饮、酒店住宿等类型，确定场所名称，生成场所申报码分发给检测员。

(3) 绑定场所码成为场所检测员

在完成场所创建生成场所申报码之后，复制场所码给指定的检测员，小区、商场、酒店等场所，可以请保安人员成为体温检测员。

(4) 场所出入口张贴快速打卡海报，引导群众打卡通行

场所管理员登录后进入体温检测页面，长按保存快速打卡小程序码，打印后贴于场所出入口显著位置，引导群众扫码快速打卡通行。

(5) 场所管理员可进行成员管理及查看数据

场所管理员可以更换人员担任，在成员管理页面上操作“更换绑定”即可；同时，对于不再担任检测员的人员，可以由管理员对其解除绑定。场所管理员可以在“我的场所”页面查看“数据统计”，包括发热人数、男女比例，年龄分析，每个时段的客流分析等，同时也可以查看检测员当日体温检测登记、累计登记体温检测数据、当天检测的发热人员以及累计检测的发热人员。

2. 检测员扫群众粤康码

当群众进入公共场所，场所检测员可通过扫描群众粤康码，查看群众健康情况，录入群众体温测量结果。

(1) 成为场所体温检测员

场所管理员指定场所体温检测员，通过绑定场所申报码成为场所体温检测员。

(2) 扫描群众粤康码检测体温

检测员可以通过扫描群众出示的粤康码，扫码后可点击右上角“查看健康信息”查看受检人健康情况，也可以选择体温测量结果并提交，即可完成体温登记。

检测员如遇未持智能手机或操作智能手机有困难的老年人、未成年人、残疾人等群体，可引导同行人员代为出示其粤康码，或出示其“纸质粤康码”，由检测员扫码进行体温登记及查看健康情况。

(3) 场所检测员可查看检测数据

检测员可查看当日体温检测的人数以及累计体温检测人数。